

第32回中国四国眼科メディカルスタッフ講習会 ライブ配信の参加方法

ライブ配信について

第32回中国四国眼科メディカルスタッフ講習会は、ハイブリッド形式にて開催されます。
(現地参加・Zoomウェビナーによるライブ配信／オンデマンド配信)

【開催日時】 11月6日(日)12:30 ~ 15:30

ライブ配信視聴に必要なもの

- **パソコン、スマートフォン、タブレット端末のうちいずれか**
- **ネットワーク環境** (詳しくは次ページの「推奨環境」をご確認ください。)

※カメラとマイクは必要ありません。

Zoomアプリのインストール方法


パソコンの場合

Zoomアプリ無しでブラウザからもご視聴いただけますが、スムーズな視聴のために
Zoomアプリのご利用をおすすめしております。

①下記のダウンロードページから、Zoomアプリをダウンロードしてください。

<https://zoom.us/support/download>

②ダウンロードされたファイルをダブルクリックして、インストールを開始してください。

名前	更新日時	種類	サイズ
▼ 今日 (1)			
 ZoomInstaller.exe	2021/10/20 15:17	アプリケーション	16,450 KB



なお、ブラウザからご視聴される場合は、スムーズな視聴のために下記のブラウザのご利用をおすすめします。



Chrome



Firefox



Safari



Internet ExplorerやMicrosoft Edgeは接続不良が起きやすいブラウザです。

スマートフォン、タブレット端末の場合

スマートフォン、タブレット端末の場合は**Zoomアプリが必須**です。以下のQRコードをスキャンするか、App Store/Google PlayでZoomアプリをダウンロードしてください。



iOS



Android



推奨環境

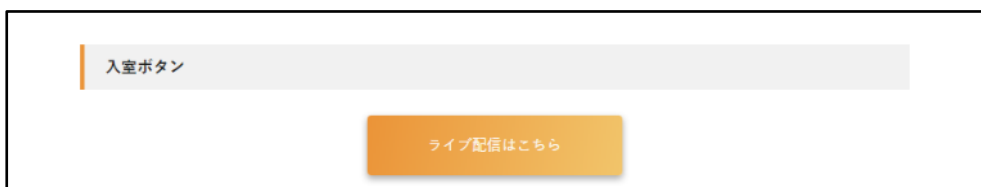
- インターネットは**有線LAN**での接続を推奨しております。無線で接続される場合、電波の良い場所でご視聴ください。
- モバイル通信で視聴する際は携帯・通信キャリア各社にて通信料が発生しますのでご注意ください。
- 詳しい推奨環境につきましては、以下のURLよりご確認ください。

<https://support.zoom.us/hc/ja/articles/201362023>

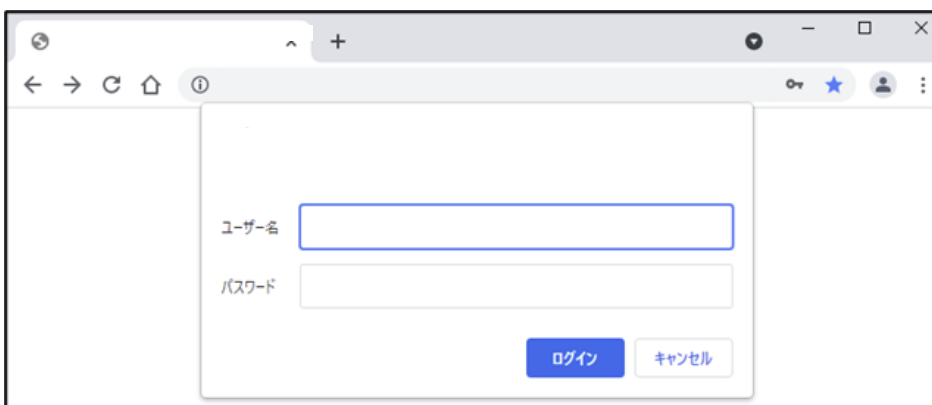
ライブ配信の視聴方法

パソコンから視聴される場合

- ① 第32回中国四国眼科メディカルスタッフ講習会の「**ライブ配信**」ページにアクセスし、参加方法や注意事項等をご確認いただいた上で、「**ライブ配信はこちら**」をクリックしてください。



- ② ユーザー名とパスワードの入力を求められますので、事前にご案内しておりますユーザー名とパスワードをご入力の上、「**ログイン**」をクリックしてください。



- ③ Zoomのウェビナー登録画面が表示されますので、ページ下部の入力欄に必要な事項を入力し、「登録」をクリックしてください。

<ご入力いただく内容>

名：(例)山田 太郎 → 太郎 姓：(例)山田 太郎 → 山田
メールアドレス:Zoomからのメールが受け取り可能なアドレス
所属：ご所属の施設等

ウェビナー登録

名*	姓*
<input type="text" value="名"/>	<input type="text" value="姓"/>
メールアドレス*	
<input type="text" value="join@company.com"/>	
所属*	
<input type="text"/>	

登録時に提供する情報は、アカウントオーナーおよびホストと共有されます。アカウントオーナーとホストは、その情報を規約とプライバシーポリシーに従って使用・共有できます。

- ④ 下記の画面が表示されますので、メールボックスを確認してください。



正常に登録されました

入力したメールアドレスに送信された確認メールをチェックしてください

トピック	開催イベント名
日時	選択されたセッション: 開催日時

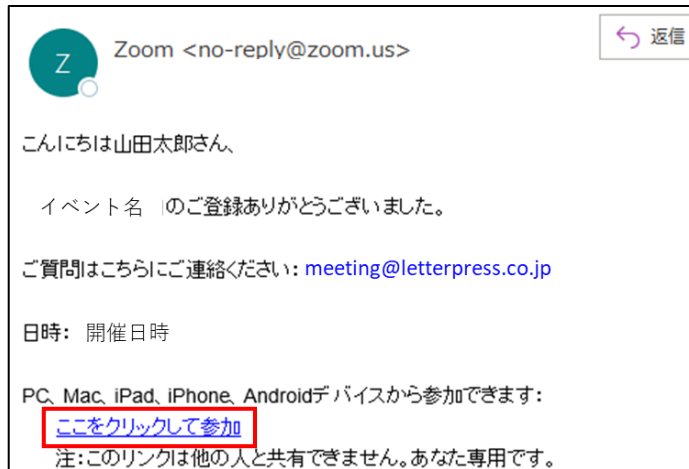
メールが届きませんか? 再送信するには [こちら](#) をクリックしてください

メールが届かない場合は、下記の問い合わせ先までご連絡ください。

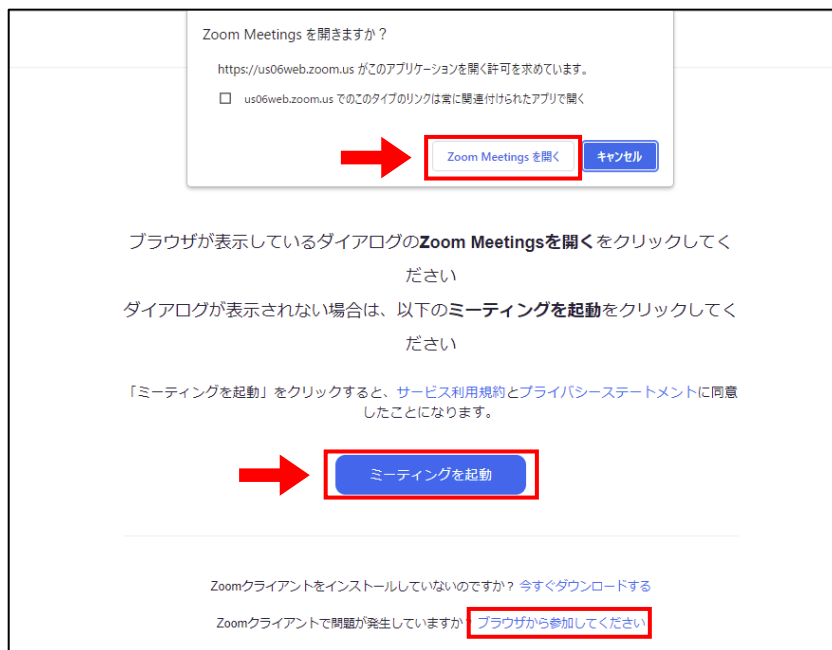
Mail:meeting@letterpress.co.jp

Tel:080-9952-3894


- ⑤ 「no-reply@zoom.us」からのメールに記載された「[ここをクリックして参加](#)」をクリックしてください。



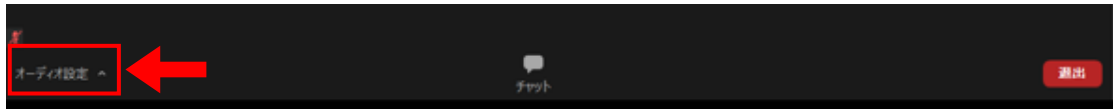
- ⑥ 「Zoom Meetingsを開きますか?」のダイアログが表示された場合は、「**Zoom Meetingsを開く**」をクリックしてください。ダイアログが表示されなかった場合は、下の青い「**ミーティングを起動**」をクリックしてください。アプリをダウンロードされていない方は、下部の「ブラウザから参加してください」をクリックしてください。



入室できましたら、「[コンピューターでオーディオに参加](#)」をクリックしてください。視聴者のカメラとマイクは自動的にオフになり、映像と音声は配信されません。



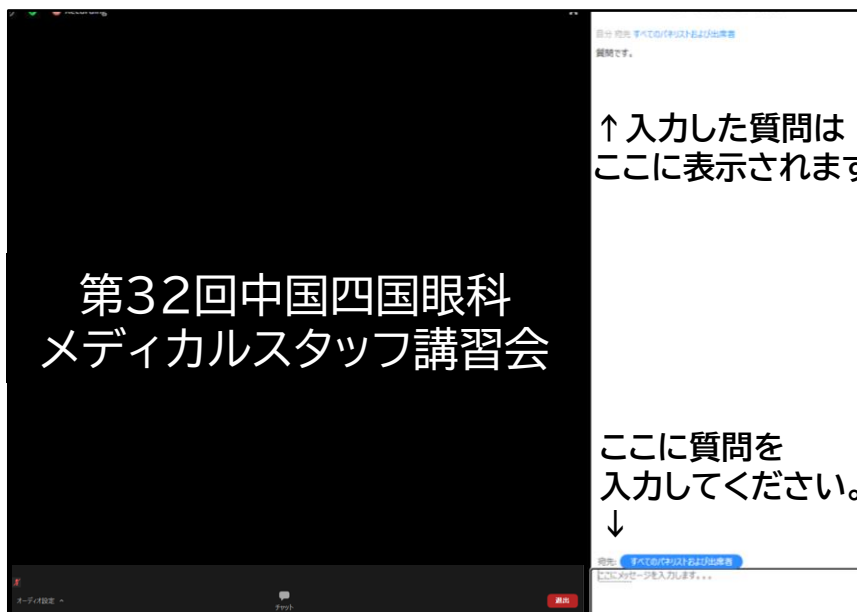
画面左下の「オーディオ設定」の右横にある『^』をクリックすると、スピーカーの設定やテストができます。



< 質疑応答の方法 >

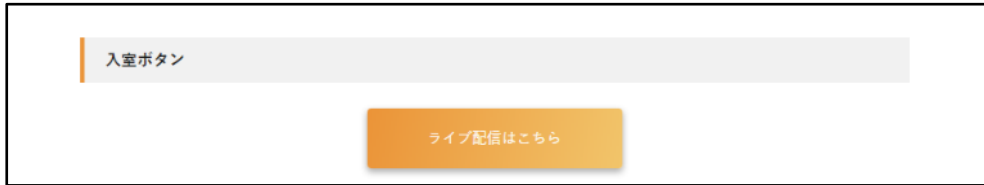
Zoomからご参加の方からの質問は**チャット**で受け付けます。講演中も入力・送信が可能です。講演が終わった後に座長の判断で選定し、質問が行われます。時間の都合等によりすべてのご質問にお答えできない可能性がありますので、あらかじめご了承ください。なお、他の参加者が入力した質問内容は確認できない設定になっております。

画面下の中央にある「**チャット**」をクリックすると、チャット画面が開きます。



スマートフォン、タブレット端末から視聴される場合

- ① 第32回中国四国眼科メディカルスタッフ講習会の「ライブ配信」ページにアクセスし、参加方法や注意事項等をご確認いただいた上で、「[ライブ配信はこちら](#)」をタップしてください。



- ② ユーザー名とパスワードの入力を求められますので、事前にご案内しておりますユーザー名とパスワードをご入力の上、「[ログイン](#)」をタップしてください。



- ③ Zoomのウェビナー登録画面が表示されますので、ページ下部の入力欄に必要事項を入力し、「[登録](#)」をタップしてください。

<ご入力いただく内容>

名：(例)山田 太郎 → 太郎 姓：(例)山田 太郎 → 山田

メールアドレス: Zoomからのメールが受け取り可能なアドレス

所属：ご所属の施設等



- ④ 下記の画面が表示されますので、メールボックスを確認してください。



メールが届かない場合は
下記の問い合わせ先までご連絡ください。

Mail:meeting@letterpress.co.jp

Tel:080-9952-3894

- ⑤ 「no-reply@zoom.us」からのメールに記載された「**ここをクリックして参加**」をタップしてください。



- ⑥ Zoomアプリを既にダウンロードしている場合は「**ミーティングを起動**」をタップしてください。アプリをダウンロードされていない方は、「App Storeからダウンロード」からアプリをダウンロードした後に再度「ここをクリックして参加」をタップし、「ミーティングを起動」をタップしてください。



⑦ Zoomアプリに遷移すると、自動でウェビナーが開きます。



<質疑応答の方法>

Zoomからご参加の方からのご質問はチャットから受け付けます。講演中も入力・送信が可能です。講演が終わった後に座長の判断で選定し、質問が行われます。時間の都合等によりすべてのご質問にお答えできない可能性がありますので、あらかじめご了承ください。

なお、参加者は他の参加者の入力した質問内容は確認できない設定になっております。

画面下の中央にある「**チャット**」をタップすると、チャット画面が開きます。